



ТЕРРИТОРИАЛЬНЫЙ ОРГАН
ФЕДЕРАЛЬНОЙ СЛУЖБЫ
ГОСУДАРСТВЕННОЙ СТАТИСТИКИ
ПО РЕСПУБЛИКЕ МОРДОВИЯ

ОБЪЕМ ПЛАТНЫХ УСЛУГ НАСЕЛЕНИЮ

январь – декабрь 2023 года

СОДЕРЖАНИЕ

Объём платных услуг населению и индекс физического объёма в % к соответствующему периоду предыдущего года	3
Структура объема реализации платных услуг населению	4
Распределение объема платных услуг населению по каналам реализации	5
Динамика объема реализации платных услуг населению	6
Индексы физического объема платных услуг населению (в сопоставимых ценах)	7
Основные показатели платных услуг населению (по данным годовой формы 1-услуги)	8
Динамика объема реализации бытовых услуг населению	9
Индексы физического объема бытовых услуг населению (в сопоставимых ценах)	10
Структура бытовых услуг населению	11
Основные показатели бытовых услуг населению (по данным годовой формы 1-услуги)	12

ИНДЕКС ФИЗИЧЕСКОГО ОБЪЁМА

за январь-декабрь 2023 года в % к соответствующему периоду предыдущего года

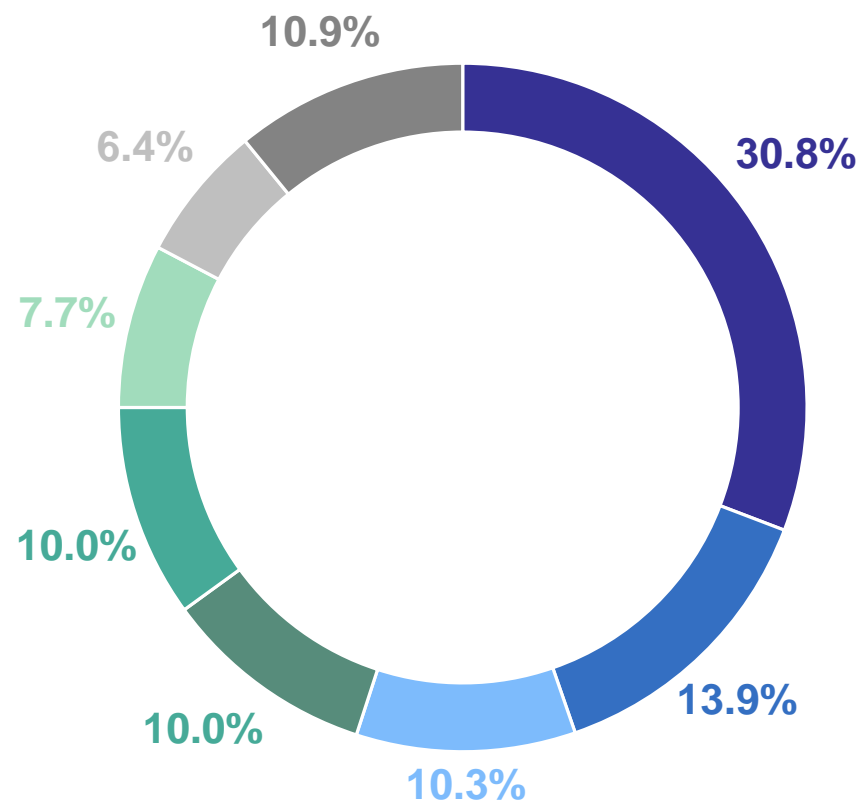
МОРДОВИЯСТАТ

Всего	100,1 ●	Коммунальные	98,9 ↓	Специализированных коллективных средств размещения	103,3 ↑
Бытовые	106,8 ↑	Учреждений культуры	114,2 ↑	Ветеринарные	88,2 ↓
Транспортные	99,7 ↓	Туристские	111,3 ↑	Юридические	90,4 ↓
Почтовой связи и курьерские	103,7 ↑	Гостиниц и аналогичных средств размещения	96,4 ↓	Системы образования	100,2 ●
Телекоммуникационные	94,5 ↓	Физической культуры и спорта	112,8 ↑	Предоставляемые гражданам пожилого возраста и инвалидам	99,1 ↓
Жилищные	103,0 ↑	Медицинские	99,0 ↓	Другие услуги	105,3 ↑

● Понижение ● Повышение ● Без изменений

СТРУКТУРА ОБЪЕМА РЕАЛИЗАЦИИ ПЛАТНЫХ УСЛУГ НАСЕЛЕНИЮ

за январь-декабрь 2023 года

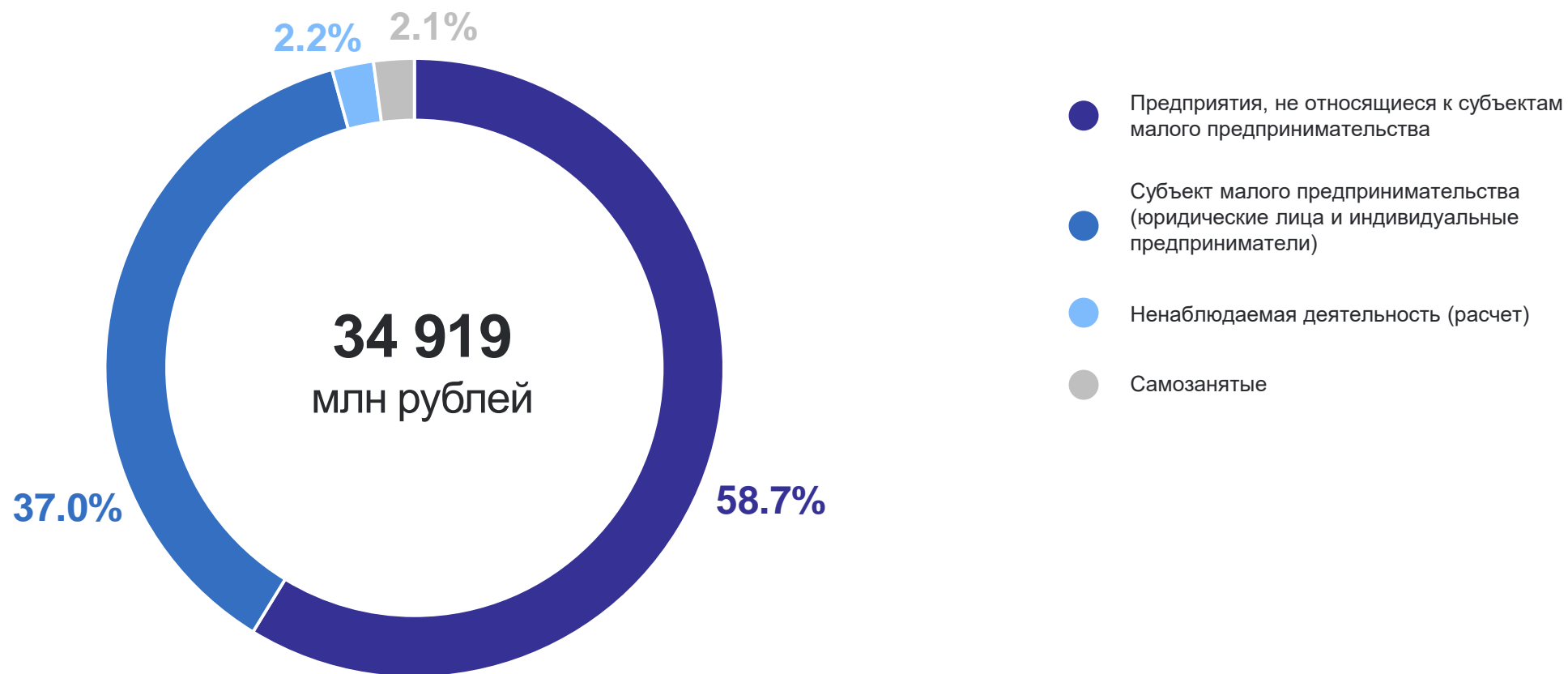


- Коммунальные
- Телекоммуникационные
- Бытовые
- Жилищные
- Транспортные
- Медицинские
- Системы образования
- Прочие платные услуги

РАСПРЕДЕЛЕНИЕ ОБЪЕМА ПЛАТНЫХ УСЛУГ НАСЕЛЕНИЮ ПО КАНАЛАМ РЕАЛИЗАЦИИ

за январь-декабрь 2023 года

МОРДОВИЯСТАТ



ДИНАМИКА ОБЪЕМА РЕАЛИЗАЦИИ ПЛАТНЫХ УСЛУГ НАСЕЛЕНИЮ

МОРДОВИЯСТАТ

декабрь 2023 года

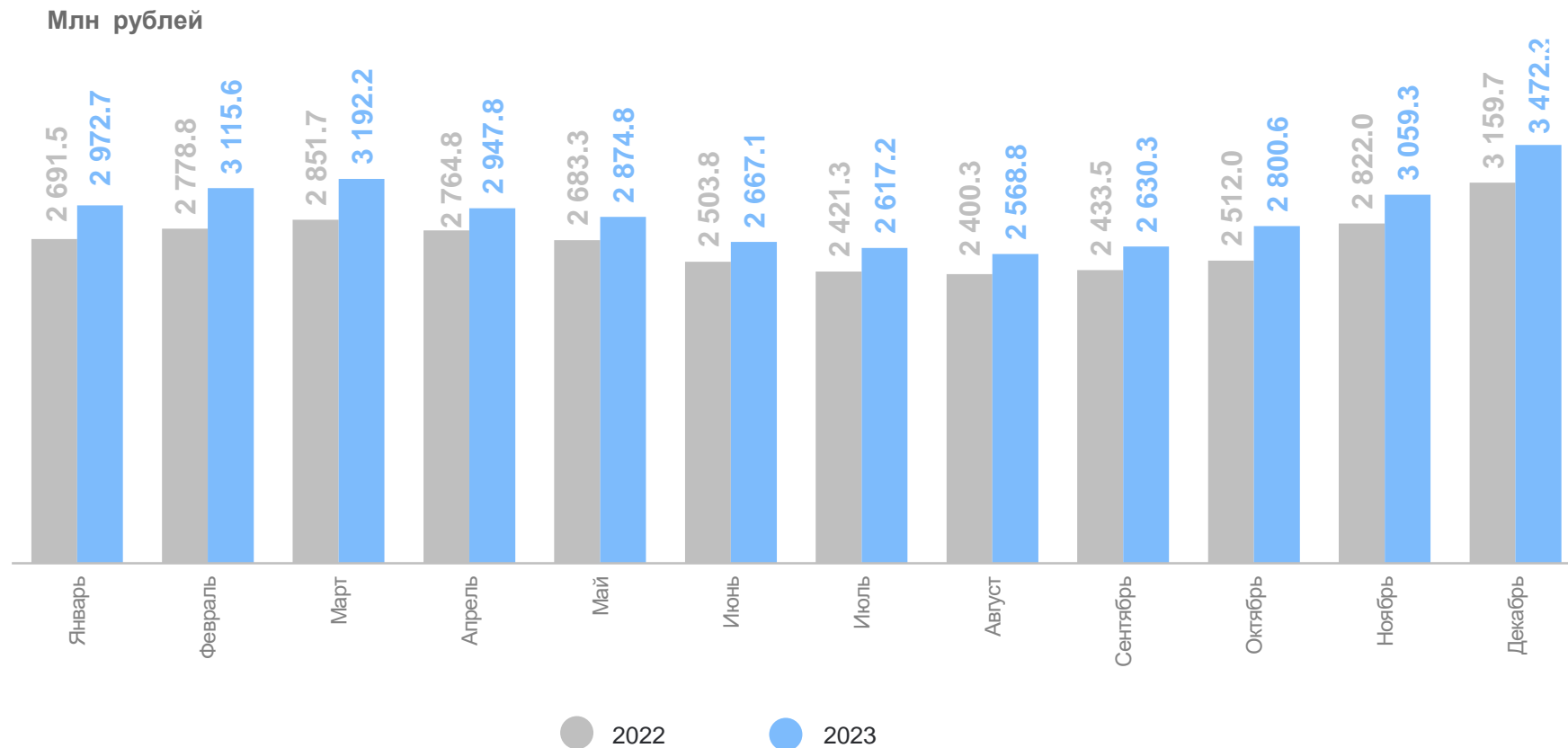
3 472,2

млн рублей

январь – декабрь
2023 года

34 918,6

млн рублей



ИНДЕКСЫ ФИЗИЧЕСКОГО ОБЪЕМА ПЛАТНЫХ УСЛУГ НАСЕЛЕНИЮ

В сопоставимых ценах

МОРДОВИЯСТАТ

декабрь 2023 года

104,7 %

к декабрю 2022 года

январь – декабрь
2023 года

100,1 %

к январю-декабрю 2022 года



ОСНОВНЫЕ ПОКАЗАТЕЛИ ПЛАТНЫХ УСЛУГ НАСЕЛЕНИЮ

по данным годовой формы 1-услуги

МОРДОВИЯСТАТ

Показатель	2018	2019	2020	2021	2022
объем платных услуг населению, млн рублей	26 021	27 173	25 503	29 572	32 023
индексы физического объема платных услуг населению (в сопоставимых ценах), в % к предыдущему году	100,8	99,5	92,2	113,5	101,6
объем платных услуг населению на душу населения, рублей	32 515	34 273	32 506	38 166	41 245
индексы физического объема платных услуг населению по средне-душевому объему (в сопоставимых ценах), в % к предыдущему году	101,6	100,5	93,1	114,9	101,4

ДИНАМИКА ОБЪЕМА РЕАЛИЗАЦИИ БЫТОВЫХ УСЛУГ НАСЕЛЕНИЮ

МОРДОВИЯСТАТ

декабрь 2023 года

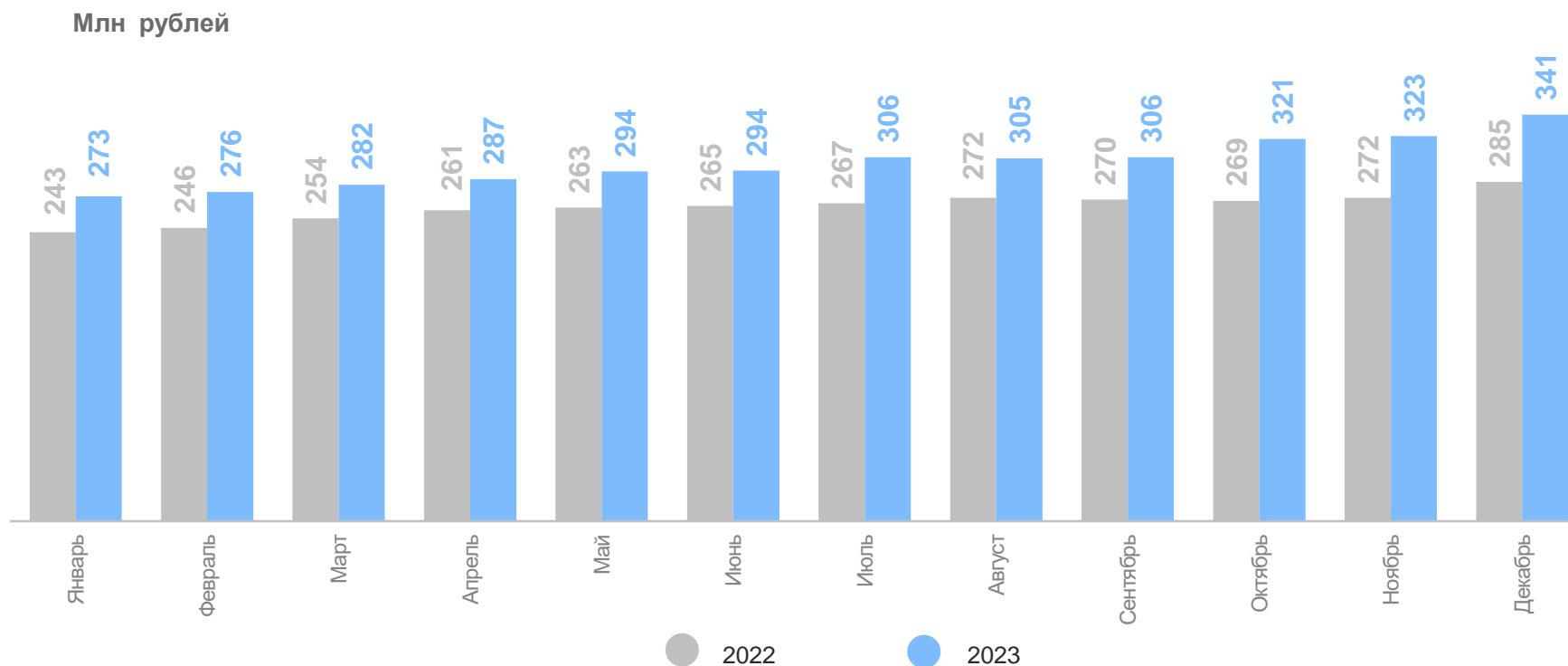
341,3

млн рублей

январь – декабрь
2023 года

3 608,1

млн рублей



ИНДЕКСЫ ФИЗИЧЕСКОГО ОБЪЕМА БЫТОВЫХ УСЛУГ НАСЕЛЕНИЮ

за январь-декабрь 2023 года в сопоставимых ценах

МОРДОВИЯСТАТ

декабрь 2023 года

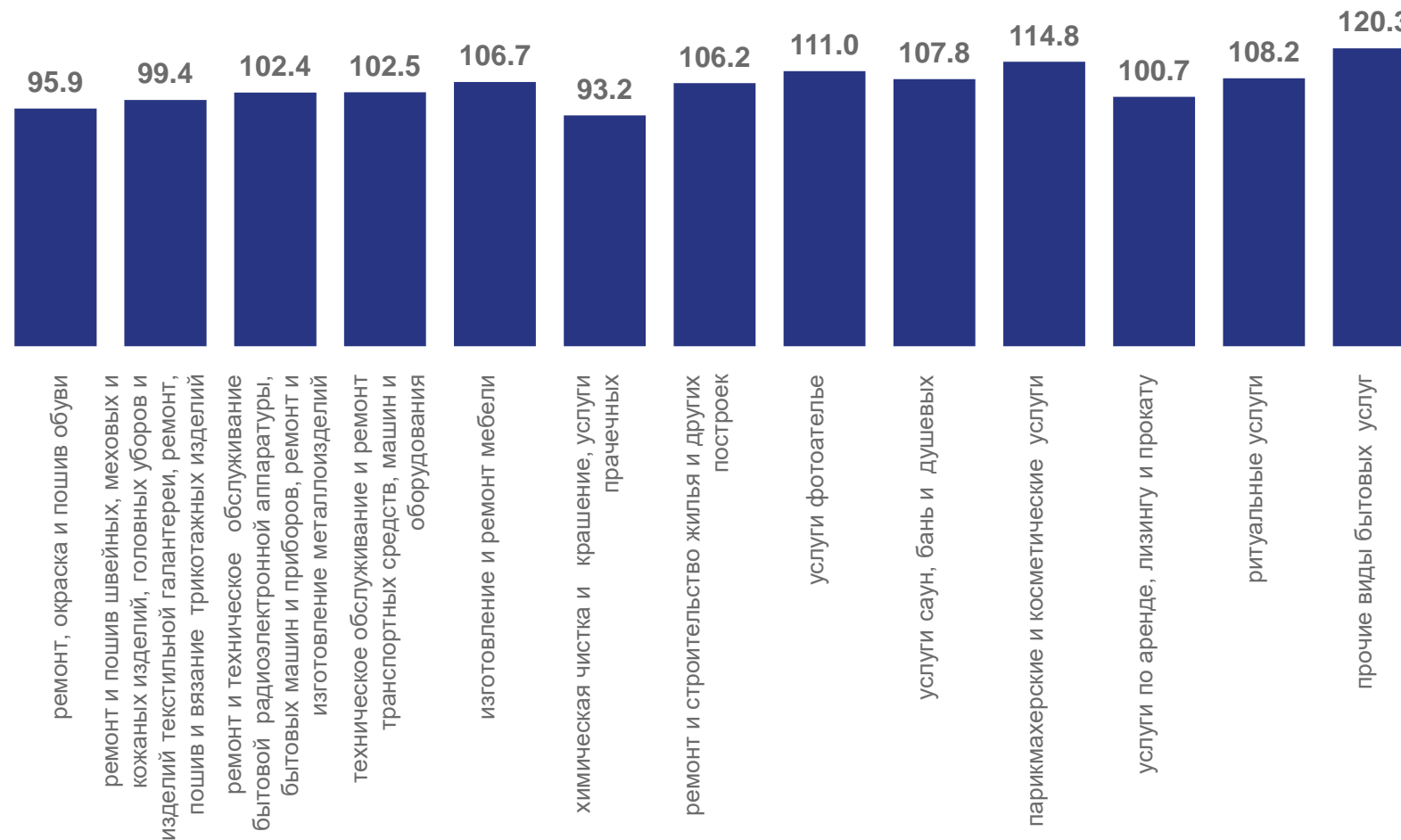
113,7 %

к декабрю 2022 года

январь – декабрь
2023 года

106,8 %

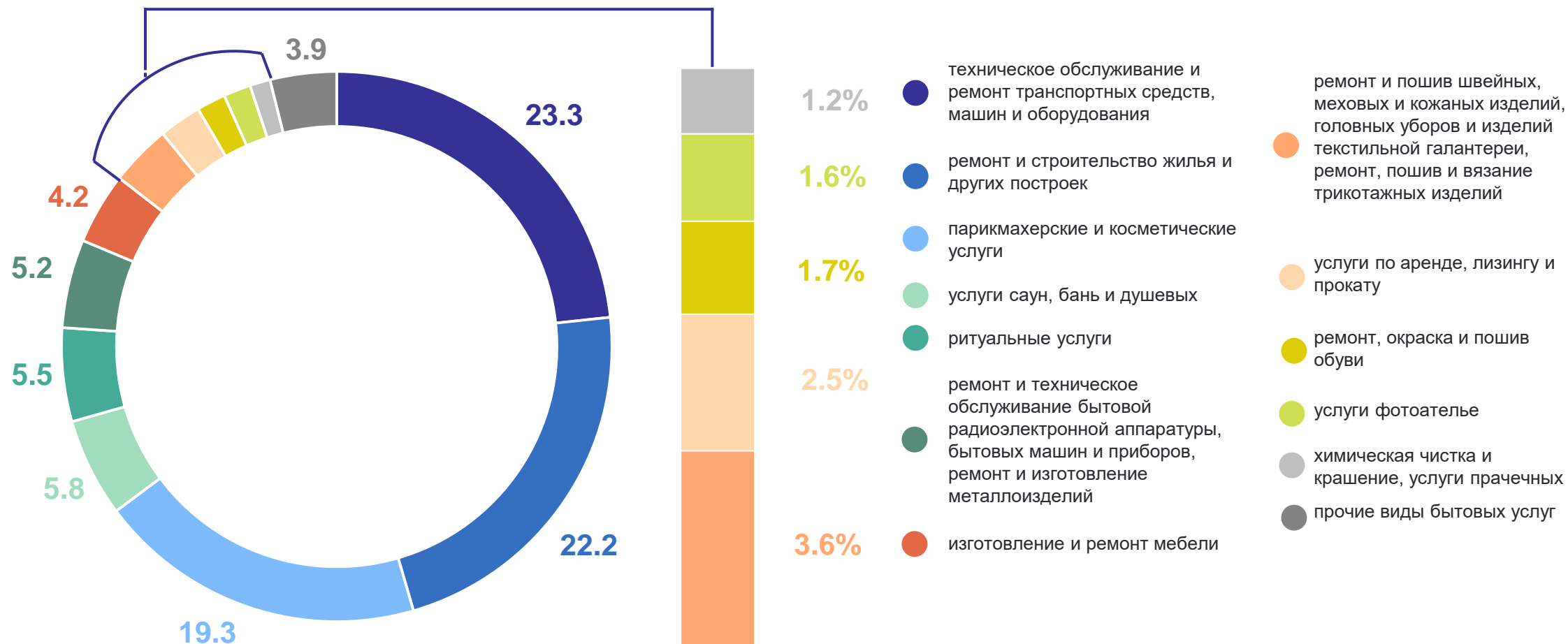
к январю-декабрю 2022 года



СТРУКТУРА БЫТОВЫХ УСЛУГ НАСЕЛЕНИЮ

за январь-декабрь 2023 года, %

МОРДОВИЯСТАТ



ОСНОВНЫЕ ПОКАЗАТЕЛИ БЫТОВЫХ УСЛУГ НАСЕЛЕНИЮ

по данным годовой формы 1-услуги

МОРДОВИЯСТАТ

Показатель	2018	2019	2020	2021	2022
объем бытовых услуг населению, млн рублей	2 070	2 104	1 837	2 692	3 166
индексы физического объема бытовых услуг населению (в сопоставимых ценах), в % к предыдущему году	98,6	96,9	86,0	137,8	107,7
объем бытовых услуг населению на душу населения, рублей	2 586	2 654	2 341	3 475	4 078
индексы физического объема бытовых услуг населению по средне- душевому объему (в сопоставимых ценах), в % к предыдущему году	99,4	97,9	86,9	139,6	107,4